



FLOTIDE

POOLS & POOL ZUBEHÖR



NORSUP

INDEX

POOLS	6
FLOTIDE POOLS	8
FLOTIDE PRO POOLS	12
NORSUP POOLS	16
POOL ZUBEHÖR	20
POOL GEHÄUSE	24
SUPREME LINE	28
PREMIUM LINE	32
PRO LINE	36
BASIC LINE	40
GLEITSCHIENEN	42
EINSTIEGSMÖGLICHKEITEN	42



EINTEILIGE POOLS & ZUBEHÖR

GENIESSEN SIE EINE SCHNELLE UND EINFACHE INSTALLATION MIT UNSERER HOCHWERTIGEN, VORINSTALLIERTEN EINTEILIGEN POOLS.

Suchen Sie nach einer einfachen und kostengünstigen Lösung, damit Sie sich so schnell wie möglich an einem neuen Pool erfreuen können? Dann sind einteilige Pools die Antwort! Bei jedem Pool ist es möglich, ihn vorinstalliert mit Skimmer, Beleuchtung, Verrohrung, einer Gegenstrompumpe und Zubehör zu erhalten, was für eine schnellere Installation und kurzfristiges Poolvergnügen sorgt!

Mit mehr als 25 Jahren Erfahrung in der Herstellung werden unsere Norsup- und Flotide-Pools aus hochwertigsten Materialien hergestellt, um sicherzustellen, dass wir Ihnen eine lange Betriebsdauer & ein außergewöhnliches Design garantieren können. Wir bieten Skimmer- und Überlaufbecken in unterschiedlichen Materialien an. Wir bieten auch Becken mit & ohne eingebauter Rollenwelle an. Jeder Pool ist eine Maßanfertigung und in verschiedenen Größen, Wandstärken, Treppendesigns und Farbvarianten erhältlich.





FLOTIDE
Wasser zu Hause genießen

DIE PRAKTISCHE WAHL FÜR MODERNES WOHNEN

Ob Schwimmbad, Gartenbewässerung oder Regenwasser – Flotide macht es Verbrauchern leicht, Wasser im Haushalt effizienter zu nutzen.

Flotide bietet ein breites Sortiment, um Ihren Pool und Garten so zu genießen, wie Sie es möchten. Zuverlässige Qualität und Luxusgefühl zu erschwinglichen Preisen. Mit Flotide erhalten Sie ein echtes Preis-Leistungs-Verhältnis und tragen mit wasser- und energiesparenden Produkten zum Umweltschutz bei.



EXTRA LUXUS UND DESIGN

Norsup übersetzt die Einfachheit und Freude am Wasser in hochwertiger technischer Installationen für Pools und Wasser-Technologie, die so rein und einfach ist wie Wasser selbst. Norsup hat die besten Pools, Pumpen, Wärmepumpen, Wasseraufbereitung, Reinigungsroboter, Filter & Kontrollgeräte.

Das Sortiment wird kontinuierlich um neue Produkte erweitert, die regelmäßig hinzugefügt werden. Unser Ziel ist: Wir möchten Ihnen ein komplettes Sortiment hochwertiger Poolmaterialien für eine vollumfängliche Installation anbieten. Alle Produkte passen nahtlos zueinander und garantieren ein komplettes & perfekt funktionierendes System.



Installieren Sie ein komplettes Norsup-System, einschließlich der NorsupOne-App! Die Steuerung des Pools haben Sie über Ihr Mobilgerät direkt in Ihrer Hand! Überprüfen Sie die Wasserqualität, erhöhen Sie die Wassertemperatur oder schalten Sie die Poolbeleuchtung ein – ultimatives und unbeschwertes Badevergnügen!

www.norsup.com


NORSUP
BRINGING WATER TO THE NEXT LEVEL



POOLS

FLOTIDE / NORSUP

Die hervorragende Qualität unserer Schwimmbecken ist das Ergebnis langjähriger Entwicklung und unsere kontinuierlichen Bemühungen, den Innovationsgrad zu maximieren.

Wir tun unser Bestes, um die Pools an die Anforderungen unserer Kunden anzupassen. Wir sind in der Lage, Pools zu fertigen, die auf Ihre gewünschte Poolform und -abmessungen zugeschnitten sind. Wir bieten eine Auswahl an Beckentypen, Farben und Stufen sowie eine große Auswahl an Zubehör und Funktionen. Natürlich sind die Pools ausgestattet mit Wasseraufbereitungstechnologien, die am besten zu den Prioritäten und Wünschen unserer Kunden passen.

VORTEILE

ZEITGEMÄßES DESIGN & HOHE QUALITÄT

Funktionale & praktische Pools mit modernem Design.

LANGE LEBENSDAUER

Hochwertige Materialien, Technologien & Verarbeitung.

ZUGESCHNITTEN AN DIE ANFORDERUNGEN DES KUNDEN

Lassen Sie sich nicht einschränken- wir fertigen einen Pool, der Ihren speziellen Bedürfnissen entspricht.


8-Jahre Garantie auf die Poolhülle

Trifft auf alle unsere Poolmodelle zu.


PREMIUM MATERIAL

Gesundheitlich unbedenklich, farbecht, wasserundurchlässiges Material beständig gegen Chemikalien, UV-Strahlung und mechanische Beschädigungen.

MODELLE



FLOTIDE POOL - Praktische Wahl für modernes Wohnen
8 mm Wandstärke



FLOTIDE PRO POOL - Revolutionäre kosteneffiziente Lösung
8 mm Wandstärke




NORSUP POOL - Extra Luxus & Design
12 mm Wandstärke


POOL MATERIALIEN

Wir konstruieren alle unsere Pools aus einem speziellen Polystone-Kunststoff (polypropylene) - geliefert von der deutschen Firma Röchling, mit einer Dicke von 8 bis 12 mm.


Dieses homogene Material zeichnet sich durch seine Farbechtheit & Frostbeständigkeit aus. Wir verwenden das Material zur Dämmung von Beckenwänden und des Beckenbodens, daher nutzen wir ausschließlich hochwertige, nicht saugende Dämmstoffe.



Polystone blau
Polypropylene



Polystone weiss
Polypropylene



Polystone grau PG
Polypropylene



Polystone PGX Anthrazit
Polypropylene

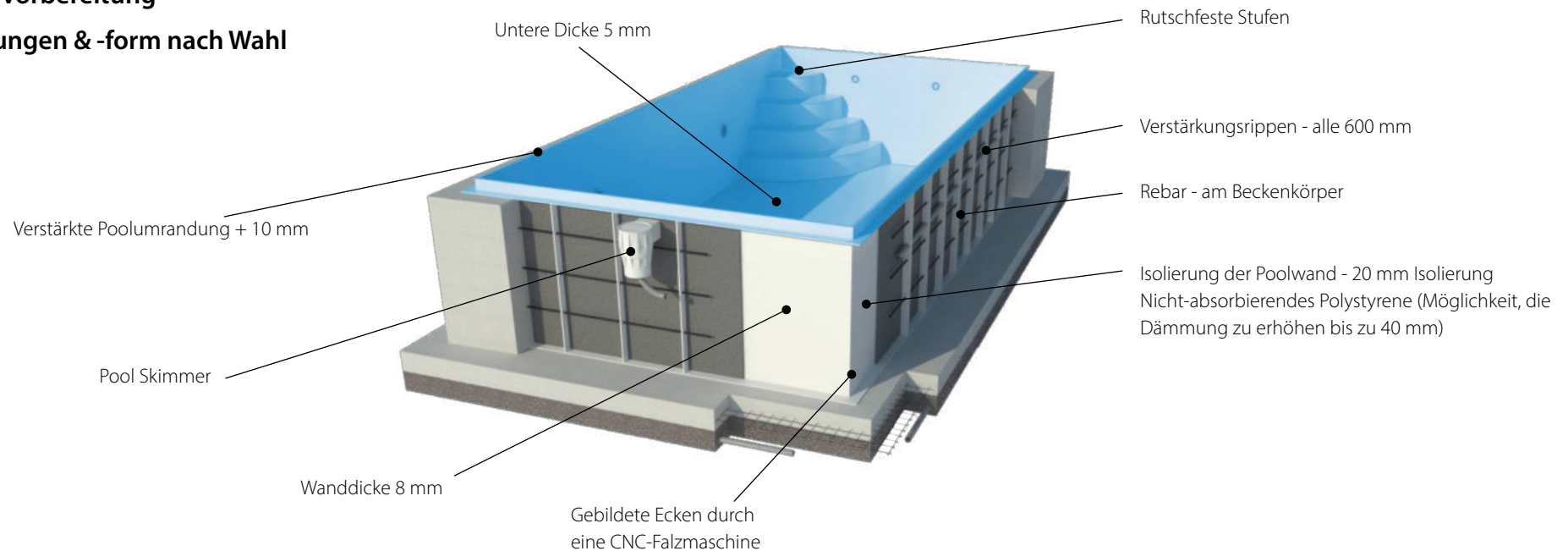


Praktische Wahl für modernes Wohnen

FLOTIDE POOLS

TRADITIONELLE LÖSUNGEN MIT NEUSTER TECHNOLOGIE

- **Klassische & bewährte Lösungen**
- **Einfache Bauvorbereitung**
- **Poolabmessungen & -form nach Wahl**



8-JAHRE GARANTIE

WIR SIND VON UNSERER QUALITÄT ÜBERZEUGT UND GEWÄHREN IHNEN DAHER 8 JAHRE GARANTIE AUF UNSEREN FLOTIDE POOLMUSCHELN.



POOLS UNTERSCHIEDLICHER GRÖSSEN

Die Größe des Pools können Sie selbst wählen. Wir beschränken Ihre Auswahl nicht auf ein standardisiertes Beckensortiment.



INNOVATIVE BAULÖSUNGEN

Wir verpflichten uns, höchste Qualität in Bezug auf Materialien, Technologien und Leistung während der Konstruktion zu verwenden.



FLOTIDE



EINSTIEGSVARIANTEN



Eckige Innentreppe
- abgerundet STA



Eckige Innentreppe
- abgerundet
mit Sitzbank STH



Eckige Innentreppe
abgerundet - beidseitig
mit 1 Sitzbank STG



Eckige Innentreppe
- kantig STB



Innentreppe
- kantig, schmal STC



Treppe über die ganze
Breitseite STF



Außenrömertreppe
- kantig STE



Außenrömertreppe
- abgerundet STD




Eckige Innentreppe
- diagonal STJ




Eckige Innentreppe
mit Sitzbank über die
ganze Poolbreite STI

POOLTYPEN




Pool mit Skimmer




Overflow Pool


POLYSTONE MATERIAL



Blau



Weiß



Grau (RAL 7004)

POOL FORM

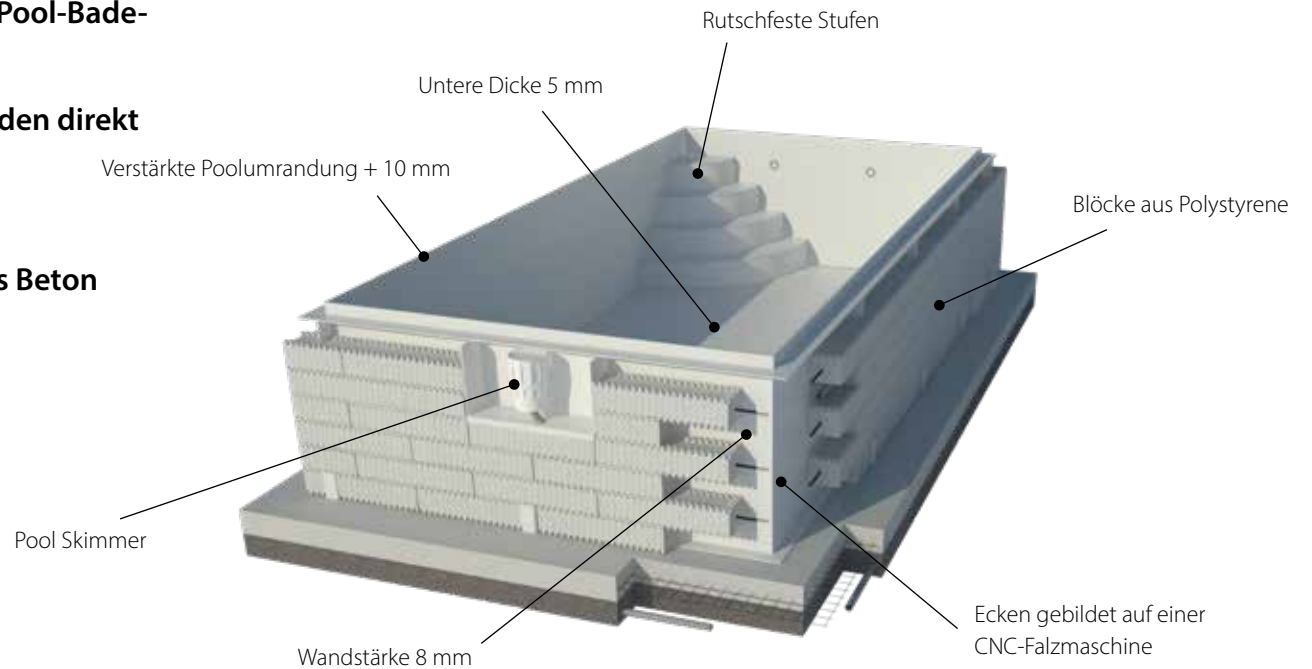


Quadrat

FLOTIDE PRO POOLS

SPART ZEIT UND KOSTEN - OHNE KOMPROMISSE

- Hoher Isolationsgrad - doppelte Wärmedämmung & verbundene Wärmedämmeigenschaften verlängern die Pool-Badesaison
- Niedrige Baukosten - die Polystyrene- Blöcke werden direkt am Beckenkörper einbetoniert
- Anlieferung an den Kunden in einem Stück
- Verwendung von bewährten Styroporblöcken aus Beton mit sehr stabilen Verbindungsschlössern



8-JAHRE GARANTIE

Wir sind von unserer Qualität überzeugt und bieten Ihnen daher 10 Jahre Garantie auf unsere Flotide Pro Poolschalen.



INNOVATIVE BAULÖSUNGEN

Wir verpflichten uns, höchste Qualität in Bezug auf Materialien, Technologien und Leistung während der Konstruktion zu verwenden.



KOSTENEINSPARUNGEN

Flotide Pro-Pools sind für maximale Kosteneinsparungen bei der Installation, als auch bei der späteren Verwendung konzipiert.



Revolutionäre kosteneffiziente Lösung



PRO POOL MATERIALIEN

Bei Flotide wurden die zuverlässigen Technologien von Polystone und spezielle Polystyrene Fittings für Niedrigenergieanwendungen übernommen.

Im Bereich des Hausbaus erlebte die Pool-Welt die Entstehung einer einzigartigen Lösung und einer völlig neuen Idee im Pooldesign.

NEUESTE TECHNOLOGIEN FÜR POOL KONSTRUKTION

Die Beckenkonstruktion basiert auf einem kompletten Beckenrahmen, der bei der Herstellung direkt mit verstärkenden Styroporblöcken mit Schlössern versehen wird (feststehende permanente Schalung) entlang des gesamten Beckenumfangs, inkl. des horizontalen Bewehrungsstahls. Der Vorteil von Flotide Pro Pools ist, dass der Pool in einem kompakten Stück vor Ort geliefert wird. Einmal teilweise mit Wasser gefüllt, werden die Styroblöcke mit halbflüssigem Beton betoniert, wodurch kompakte Beckenwände mit Wärmedämmung geschaffen werden. Der gesamte Pool ist von Erde umgeben.

EINSTIEGSVARIANTEN

Flotide bietet eine breite Palette von Lösungen für alle Ihre Bedürfnisse.



Eckige Innentreppe
- abgerundet STA



Eckige Innentreppe
- abgerundet
mit Sitzbank STH



Eckige Innentreppe
abgerundet - beidseitig
mit 1 Sitzbank STG



Eckige Innentreppe
- kantig STB



Innentreppe
- kantig, schmal STC



Treppe über die ganze
Breitseite STF



Eckige Innentreppe
- diagonal STJ




Eckige Innentreppe
mit Sitzbank über die
ganze Poolbreite STI

POOL TYPEN




Pool mit Skimmer


POLYSTONE MATERIAL



Blau




Weiß



Grau (RAL 7004)

POOL FORM

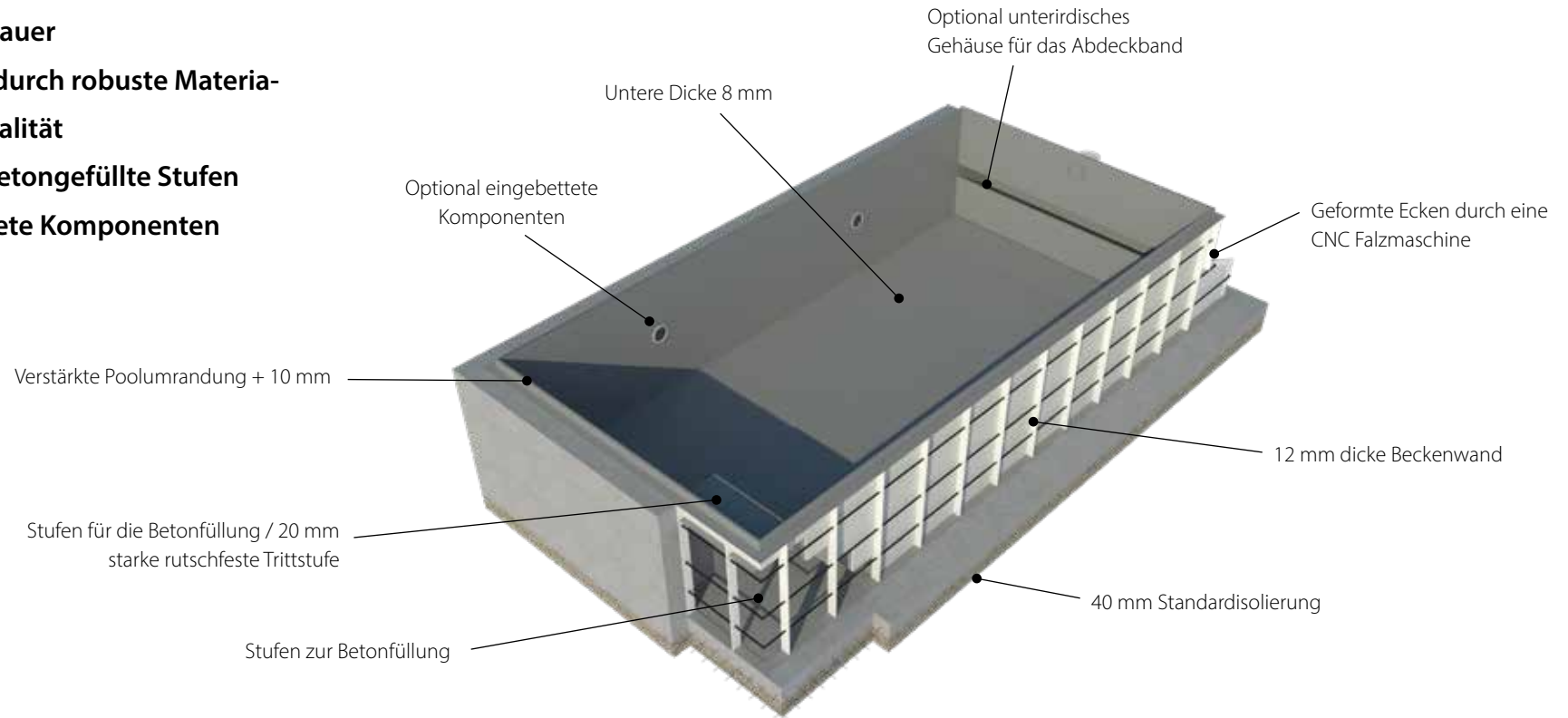


Quadrat

NORSUP POOLS

LANGE LABENSDAUER & AUSSERGEWÖHNLICHES DESIGN

- **Verlängerte Lebensdauer**
- **Hohe Langlebigkeit durch robuste Materialien von höchster Qualität**
- **Optional exklusive betongefüllte Stufen**
- **Optionale eingebettete Komponenten**



15-JAHRE GARANTIE

Wir sind von unserer Qualität überzeugt und bieten Ihnen daher 8 Jahre Garantie auf unsere Flotide Pro Poolschalen.



INNOVATIVE BAULÖSUNGEN

Wir verpflichten uns, höchste Qualität in Bezug auf Materialien, Technologien und Leistung während der Konstruktion zu verwenden.



LUXURIÖSES DESIGN

Einzigartiges Design und Konstruktion. Ideal für moderne Architektur.



NORSUP

Extra Luxus & Design



LUXUS & LANGE LEBENSDAUER

Eine Kombination aus langer Lebensdauer, luxuriösem Design & erstklassigem Zubehör, das auch Sie -als anspruchsvollen Kunden- zufrieden stellen wird.

HOCHBELASTBARER SCHWIMMBADKÖRPER

12 mm dicke Wandplatten aus Polypropylen & 8 mm starkem Polystone-Boden.

LUXUSTREPPE MIT BETONFÜLLUNG

Nur mit den Norsup-Pools haben Sie die Möglichkeit, diese technologische Lösung zu wählen, die unangenehme Wasserstagnation unter den Stufen verhindert. Für die Rutschhemmung sorgen 20 mm dicke Trittbretter für eine Fixierung der ganzen Stufen zu 100 %.

SCHACHT / BANK FÜR LAMELLENBECKEN- ABDECKUNG


Die Wasserstandabdeckung lässt sich in einer Platte auf der kürzeren Seite des Pools montieren. Die Abdeckung selbst ist vollständig mit einer abnehmbaren Platte abgedeckt, um maximale Sicherheit zu gewährleisten.

EINGEBETTETE KOMPONENTEN


Unser Schwerpunkt liegt auf Ästhetik und daher bietet das Norsup-Modell die Option zum Einbetten einige der Komponenten direkt in die Beckenwand.

STUFEN AUS BETON


Stufen in Becken können mit Beton gefüllt werden & eine ausgeprägte Festigkeit aufweisen. Die Trittbretter sind 20 mm stark und mit einer rutschfesten Oberfläche versehen – nur in weiß & dunkelgrau erhältlich (RAL 7005).



Schmale quadratische Stufen



Stufen entlang des gesamten Beckens



Quadratische Stufen



Quadratische Stufen mit Bank

BANK FÜR UNTERWASSER-POOLABDECKUNG



Bank



Mit Stufen



Mit Stufen



Sitzbank mit Mulde für ausrollbare Abdeckung

POOL TYPEN




Pool mit Skimmer




Overflow Pool


POLYSTONE MATERIAL




Blau



Weiß



Grau (RAL 7004)



Anthrazit (RAL 7011)

POOL FORM



Quadrat

A photograph of a swimming pool in a backyard. Two brown wicker lounge chairs are on a concrete deck to the left. A metal ladder is on the right side of the pool. The background features a white lattice fence and a large bush of red roses. The pool water is clear blue.

POOL ZUBEHÖR NORSUP & FLOTIDE POOLS

POOL ABDECKUNG


Modernes Design und praktisch
Lösung für den oberen Beckenrand.

Die Abdeckprofile haben die gleichen
Ausführung wie die Gehäuseschienen & sind
perfekt integriert.



SKIMMER

Eine spezielle Anti-Rutsch-Kante schließt den oberen Rand des Skimmerbeckens ab.



ÜBERLAUF

Ästhetischer und praktischer
Abschluss am oberen Rand
des Überlaufbeckens.

ÜBERLAUFGITTER

Der Überlaufrinnenrost hat ein
neues Design und ist in drei
modernen Farben erhältlich:
Edelstahl, hell-silber und weiß. Alle
enthalten elegante Eckstücke.

Das innovative Gitter ermöglicht einen
schnelleren Wasserablauf und eine
einfache Reinigung. Die perfekte Ergän-
zung für alle Anforderungen.

FARBOPTIONEN FÜR ÜBERLAUFGITTER

Eckverbindungen und Fugen zwischen einzelnen Profilen sind mit Abdeckungen versehen.



Leicht Silber



Rostfreier Stahl



Weiss



LAMELLENABDECKUNG

Wir bieten eine große Auswahl an Lamellenabdeckungen in verschiedenen Materialien & Farben.

POLYCARBONATE OPTIONEN



Transparente Solaranlage (117)



Transparent blau (119)



Kristallklar (122)



Kristallsolar131



Platinum (305)

PVC OPTIONEN



Weiss (113)



Grau (119)



Sand (116)



Azorenblau (132)

GEGENSTROMSYSTEM

TRAINNIEREN SIE IN IHREM EIGENEN POOL

Eine Gegenstromanlage bietet Ihnen die Möglichkeit lange Strecken im eigenen Pool zu schwimmen.



PREMIUM STYLING

Wir bieten Gegenstromanlagen mit einer Edelstahlfront an, die eine hochwertige Optik & Haptik verleiht.



Wir bieten eine große Auswahl an verschiedenen Gegenstromanlagen. Um mehr über diese Optionen zu erfahren oder detailliertere Informationen zu erhalten, kontaktieren Sie uns bitte.



LED POOL LICHT

Wir bieten sowohl RGB- als auch weiße LED-Leuchten an zum Einbau in Ihren Pool. Wählen Sie aus den verschiedenfarbigen Ringen, um die perfekte Ergänzung für Ihren Pool zu finden.



RGB LED Licht



White LED Licht




Schwarz

Weiß

Grau

Sand



NORSUP



POOL ÜBERDACHUNGEN



NORSUP

POOLABDACHUNGEN

Holen Sie das Beste aus Ihrem Pool heraus. Effizienter, günstiger und ohne sich dem Wetter anpassen zu müssen. Unsere große Auswahl an Form- und Farboptionen sorgt dafür, dass sich das Gehäuse in Ihren Garten einfügt.

Schwimmbadüberdachungen sind heutzutage ein Must-have für Schwimmbäder – vor allem aufgrund der aktuellen Wetterlage. Die Überdachung verlängert die Pool-Badesaison erheblich und erhöht den Wert der Investition in den Pool. Die Poolüberdachung ist wasser- & feuchtigkeitsbeständig und pflegeleicht.

VORTEILE

WASSERQUALITÄT

Verhindert Wasserverschmutzung, schützt vor Staub, Blättern & Insekten.

SICHERHEIT

Verhindert, dass Kinder oder Haustiere in den Pool fallen.

ENERGIE SPAREN

Reduziert die Kosten für die Warmwasserbereitung, verhindert Wärmeverluste und hilft, das Wasser effektiv zu erwärmen - Der Treibhauseffekt“.

SAISONVERLÄNGERUNG

Verlängert die Badesaison um mehrere Monate und ermöglicht die Nutzung des Pools auch bei schlechtem Wetter.


ÄSTHETIK

Eine große Auswahl an Form- und Farboptionen von Profilen & Verkleidungen.



MODELLE & DIMENSIONEN

Die einzelnen Gehäusemodelle können in folgenden Segmentabmessungen gefertigt werden:



SUPREME LINE

Breite: 250-525 cm

Höhe: 25-120 cm *



PREMIUM LINE

Breite: 250-500 cm


Höhe: 45-120 cm *



PRO LINE

Breite: 250-500 cm

Höhe: 80-190 cm *



BASIC LINE

Breite: 300-525 cm

Höhe: 75-120 cm*

* Die maximalen Gehäuseabmessungen sind nur Richtwerte, sie hängen von der Anzahl der Segmente und dem Verkleidungsmaterial ab. Genaue Optionen nennen wir Ihnen gerne auf Anfrage.

SUPREME LINE

FLACHES & ECKIGES DESIGN

Eine Kombination aus modernem Design und durchdachter Funktionalität. Die Flachbahn auf der einen Seite ermöglicht einen einfachen Zugang zum Pool. In drei verschiedenen Farben fügen die Flachbahnen sich harmonisch in jeden Garten ein.




PRODUKT SERIEN

Wir haben die Poolüberdachung entworfen um den heutigen Anforderungen gerecht zu werden, insbesondere den zeitgenössischen Architekturtrends. Die Form und die Materialien geben dem Dach einen luxuriösen & minimalistischen Stil. Das System ist einseitig mit einer Einfachschiene ausgestattet, die dank ihrer belastbaren und stabilen Konstruktion einen barrierefreien Zugang zum Becken von 3 Seiten mit minimalem Kraftaufwand ermöglicht.



Anodised silver
Aluminium



Anthracite RAL 7016


KONSTRUKTIONSFARBOPTIONEN

FARBOPTIONEN FÜR DIE VERKLEIDUNG


Mit doppelter UV-Stabilisierung, 4 or 6 mm:



Transparent
Polycarbonate 4/6 mm



Smoked
Polycarbonate 4 mm



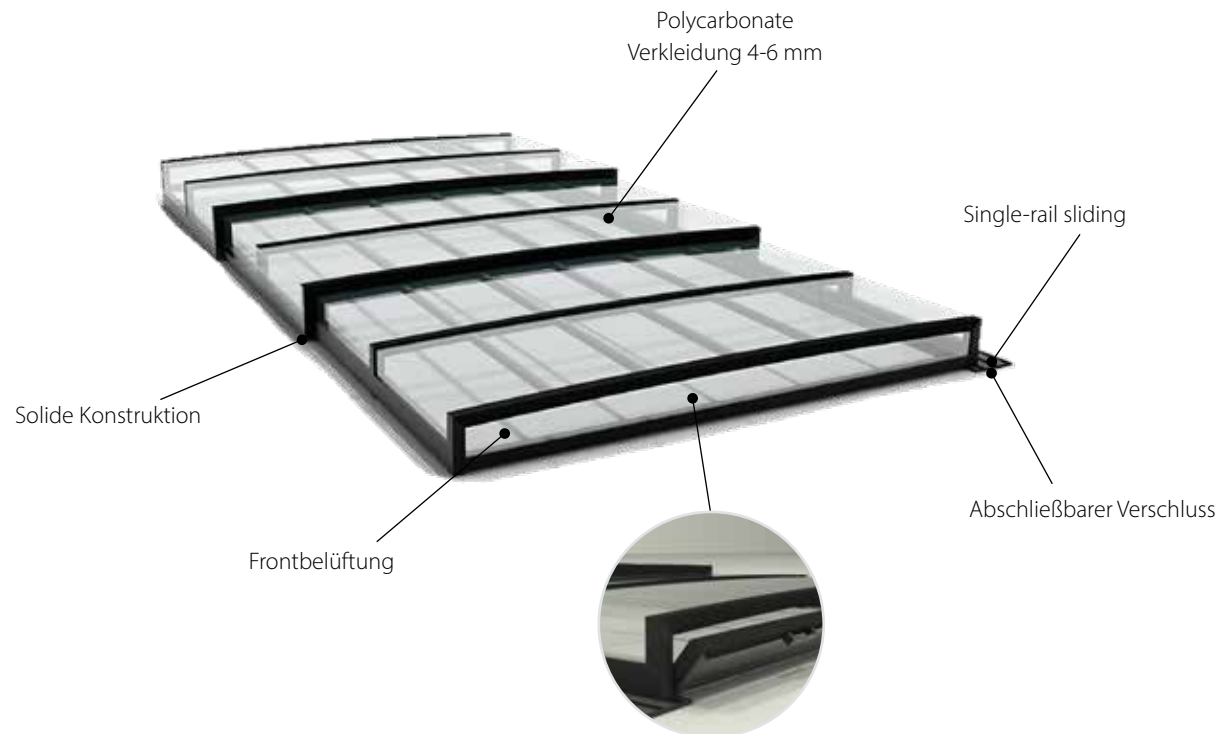
Solid grey
Polycarbonate 4 mm





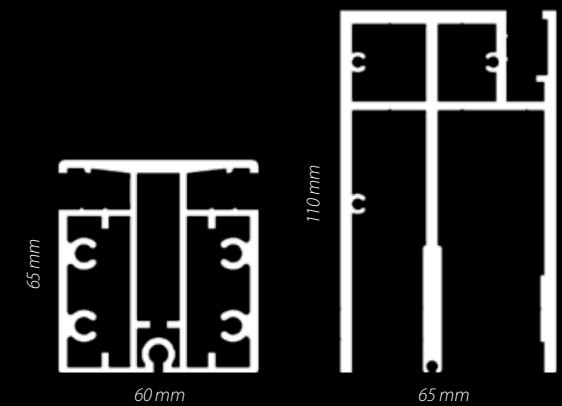
GEHÄUSE VORTEILE

- Modernes & anspruchsvolles Design
- Single-rail sliding
- Hohe Stabilität
- Einfach zu bedienen



MODERNES & DURCHDACHTES DESIGN

The Supreme Line bietet ein klares & modernes Design, zudem hochwertige Funktionen und steigert so den Wert Ihres Hauses und Gartens.



SUPPORT PROFIL

LAUFPROFIL

SINGLE-RAIL SLIDING*

Das System ist auf einer Seite mit einer einzigen Schiene ausgestattet, die einen barrierefreien Zugang zum Becken ermöglicht 3 Seiten mit minimalem Kraftaufwand dank der soliden & stabilen Konstruktion.



** This model can be equipped with a rail on each side*

FRONT VENTILATION

Die praktische wartungsarme Frontbelüftung sorgt für die notwendige Luftzirkulation und sorgt gleichzeitig für einen sicheren Einstieg in das Becken.



SUPERIOR CONSTRUCTION STRENGTH

Die Kombination aus dickwandigen Profilen und Polycarbonat-Verkleidungen (4-6 mm) sorgt für hohe Stabilität.



LOCKABLE CATCH

Der abschließbare Verschluss erhöht die Sicherheit des Beckens und hält es auch vor extremem Wind geschützt.



EASY OPERATION

Dank der soliden und stabilen Bauweise und dem Einschienensystem können Sie unsere Überdachung mit minimalem Aufwand betreiben. Es ist auch möglich, einen Elektromotor mit einer praktischen Fernbedienung zu installieren.



COLLECTOR OF INDIVIDUAL SEGMENTS

Unsere Gehäusesegmente sind teleskopierbar. Beim Ein- und Ausfahren der Einhausung muss nur das äußerste Segment manuell entriegelt werden. Daher ist die Bedienung des Gehäuses viel einfacher und schneller.



PREMIUM LINE

SCHWERPUNKT AUF DESIGN

Das niedrige Profil dieses Gehäuses mit transparenten Glaskanten sorgen für einen ungehinderten Blick auf die Beckenumgebung.



PRODUKT SERIE

The Premium Line Serie bietet eine große Auswahl an klassischen Modellen, aus denen Sie ganz nach Ihren Bedürfnissen wählen können.

KONSTRUKTIONSFARBOPTIONEN




Anodised silver
Aluminium



Anodised champagne
Aluminium



Anthracite RAL 7016





NEUER FANG UND KOLLEKTORSYSTEM

AUF PREMIUM LINE GEHÄUSE

- Schnellere & einfachere Wartung - Teleskopgehäusesystem erleichtert die Wartung & Bewegung von Segmenten
- Ein extrem stabiles & langlebiges System
- Maximale Flexibilität & Komfort – nach dem Lösen der Kollektoren können sich die Segmente unabhängig voneinander in beide Richtungen bewegen



OPTIONEN FÜR BAUVERKLEIDUNGEN

Die Verkleidung des gesamten Gehäuses besteht aus Material des weltweit führenden Herstellers von extrudierten Platten, dem schwedischen Unternehmen Arla Plast. Unser Polycarbonat ist immer mit einer doppelten Stabilisierung gegen UV-Strahlung ausgestattet.



Transparent unicameral

Polycarbonat 10 mm




Smoked unicameral

Polycarbonat 10 mm




Transparent solid

Polycarbonat 3 mm



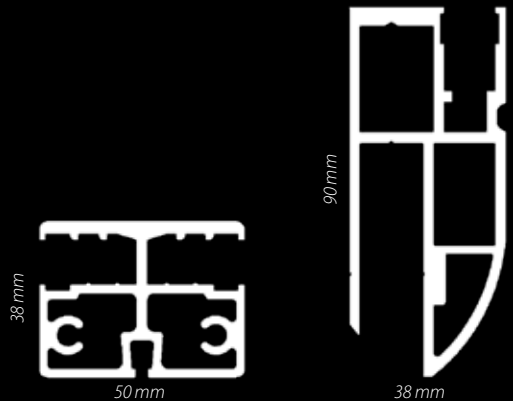
Smoked solid

Polycarbonat 3 mm



Solid grey

Polycarbonat 3 mm



SUPPORT PROFILE

RUNNING PROFILE



GLEITSCHIENEN DURCHGEHEND ERREICHBAR

MÜHELOSES AUS- UND EINFAHREN

Die Gleitschienen und das gesamte Gleitsystem sind mit Betonung auf minimalen Widerstand in der Handhabung des Gehäuses konstruiert.

NIEDRIGER ALS 15 mm

Das flache begehbare Profil behindert die Nutzung des Pools nicht, wenn die Überdachung eingefahren ist.

ANTI-SLIP SURFACE

Gewährleistet durch die Anti-Rutsch-Gitterrostung der Gleitschienenoberseite.

ELOXIERTES ALUMINIUM IN GEHÄUSEFARBE



Anodised silver
Aluminium



Anodised champagne
Aluminium



STAINLESS STEEL CATCHES

The Premium Line Gehäuse wird jetzt standardmäßig mit hochwertigen Edelstahlverschlüssen geliefert.



TELESCOPIC COVER SYSTEM

Eine exklusive Lösung - einzigartig in der Premium Line. Um alle Abdeckungssegmente zu bewegen, geben Sie einfach die Fänge der äußersten Segmente frei.



ABSCHLIESSBAR & VOLLSTÄNDIG SICHER

Das gesamte System kann auch in einer abschließbaren Version bestellt werden. Diese Option erhöht die Sicherheit & schützt den Pool.

PRO LINE TRUE CLASSIC

Einfachheit & große Stärke sind die Hauptmerkmale dieses klassischen Gehäusetyps. Sein Design ist auch für schneereiche Wetterbedingungen geeignet.



PRODUKT- SERIEN

Die Pro Line bietet mit einer Höhe von bis zu 1,9 m den größten Platz. Durch den universellen Aufbau des Daches und der optionalen Drehtür ist es auch ideal für Becken mit Zugang in der Mitte.

KONSTRUKTIONS- FARBOPTIONEN



Anodised silver
Aluminium



Anthracite powder
coated RAL 7016





VORTEILE GEHÄUSE:

- Geräumiges & universelles Design
- Laufschiene auf beiden Seiten (15 mm flat)
- Hochwertige Kunststoffrollen
- Beidseitig abnehmbare Glasfronten
- Hochwertige Rollen



Revolving / sliding door



Ventilation flap



BASIC LINE

NIEDRIGER LEVEL & SOFORT FUNKTIONAL

Diese diskrete Art der Überdachung eignet sich für Situationen, in denen es erforderlich ist, eine bestehende architektonisch ausgewogene Landschaft der Garten- und Poolumgebung nicht zu stören, während alle Vorteile eines geschlossenen Pools erhalten bleiben.

BASIC LINE VORTEILE DES GEHÄUSE

- Klassisch geschwungenes Design
- Laufschiene auf beiden Seiten (15 mm flat)
- Hochwertige Kunststoffrollen
- Beidseitig abnehmbare Glasfronten
- Hochwertige Rollen





GLEITSCHIENEN

AUTOMATISCHE EINHAUSUNG

AUSSCHLIESSLICH ÜBER NORSUP

Elektronische Schiebetechnik mit intelligenter Fernbedienung kann zusätzlich zu jeder Art manueller Schwimmbadüberdachung installiert werden.

- **MAXIMALE QUALITÄT**

Elektronische Schiebetechnik sorgt für optimales Einfahren einzelner Segmente.

- **MAXIMALER KOMFORT**

Elektronisches Verschieben aller Segmente mit einem einzigen Knopfdruck auf Ihrer Fernbedienung.

- **MAXIMALE SICHERHEIT**

Alle Segmente verriegeln automatisch beim Verschieben. Die Sicherheitsstoppfunktion stellt sicher, dass das Rutschen stoppt, wenn auf Hindernisse gestoßen wird.



EINSTIEG

ZUBEHÖR

Sie können Ihren Gehäuseeintrag entsprechend auswählen nach Ihren eigenen Anforderungen.



Front hinged door



Side sliding door



Partially tilting door



Tilting threshold



Side sliding door



Front ventilation door
Standard model





Your dealer